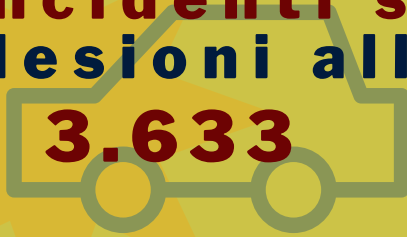


GLI INCIDENTI STRADALI IN SARDEGNA

Fonte: elaborazioni dell'Ufficio di Statistica della Regione Sardegna su dati Istat

nel **2019**
 gli incidenti stradali
 con lesioni alle persone
 sono **3.633**



con un
 aumento del
5% rispetto al **2018**

1.390 nella provincia di **Sassari**

+2,5%

1.052 nella Città
 metropolitana di **Cagliari**

+2,1%

552 nel **Sud Sardegna**

+11,5%

350 in provincia di **Nuoro**

-7,2%

289 in provincia di
Oristano

+42,4%

rispetto al **2018**

LE VITTIME DELLA STRADA IN SARDEGNA

Fonte: elaborazioni dell'Ufficio di Statistica della Regione Sardegna su dati Istat

nel **2019**

le vittime della strada

sono **5.445**











di cui

71 morti

5.374 feriti

con un aumento del



5,7% rispetto al **2018**

 2.102 nella provincia di Sassari	 +1,9%
 1.482 nella Città metropolitana di Cagliari	 +4,2%
 926 nel Sud Sardegna	 +15,0%
 526 in provincia di Nuoro	 -7,6%
 409 in provincia di Oristano	 +39,6%

rispetto al **2018**



CONFRONTI TERRITORIALI NEL 2019: SARDEGNA, MEZZOGIORNO, ITALIA

	SAR	MEZ	ITA
 indice di mortalità	2,0%	2,3%	1,8%
 indice di lesività	147,9%	155,0%	140,2%



Rapporto percentuale tra il numero dei morti e il numero degli incidenti stradali



Rapporto percentuale tra il numero dei feriti e il numero degli incidenti stradali

Fonte: elaborazioni dell'Ufficio di Statistica della Regione Sardegna su dati Istat