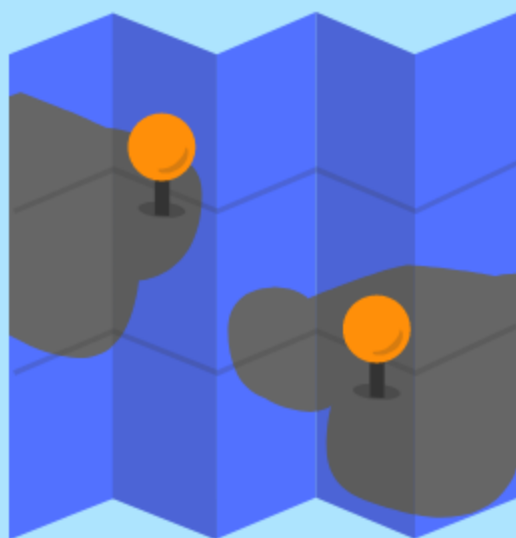


TERRITORIO

- ★ 24.100 Km²
- ★ 377 Comuni
- ★ 4 Province
- ★ 1 Città metropolitana



con la **Superficie territoriale**
minore la **Città metropolitana**
ha la maggiore **Densità demografica**

7.692 Km²



Sassari



64 Abitanti
per Km²

6.531 Km²



Sud
Sardegna



54 Abitanti
per Km²

5.638 Km²



Nuoro



37 Abitanti
per Km²

2.990 Km²



Oristano



53 Abitanti
per Km²

1.249 Km²



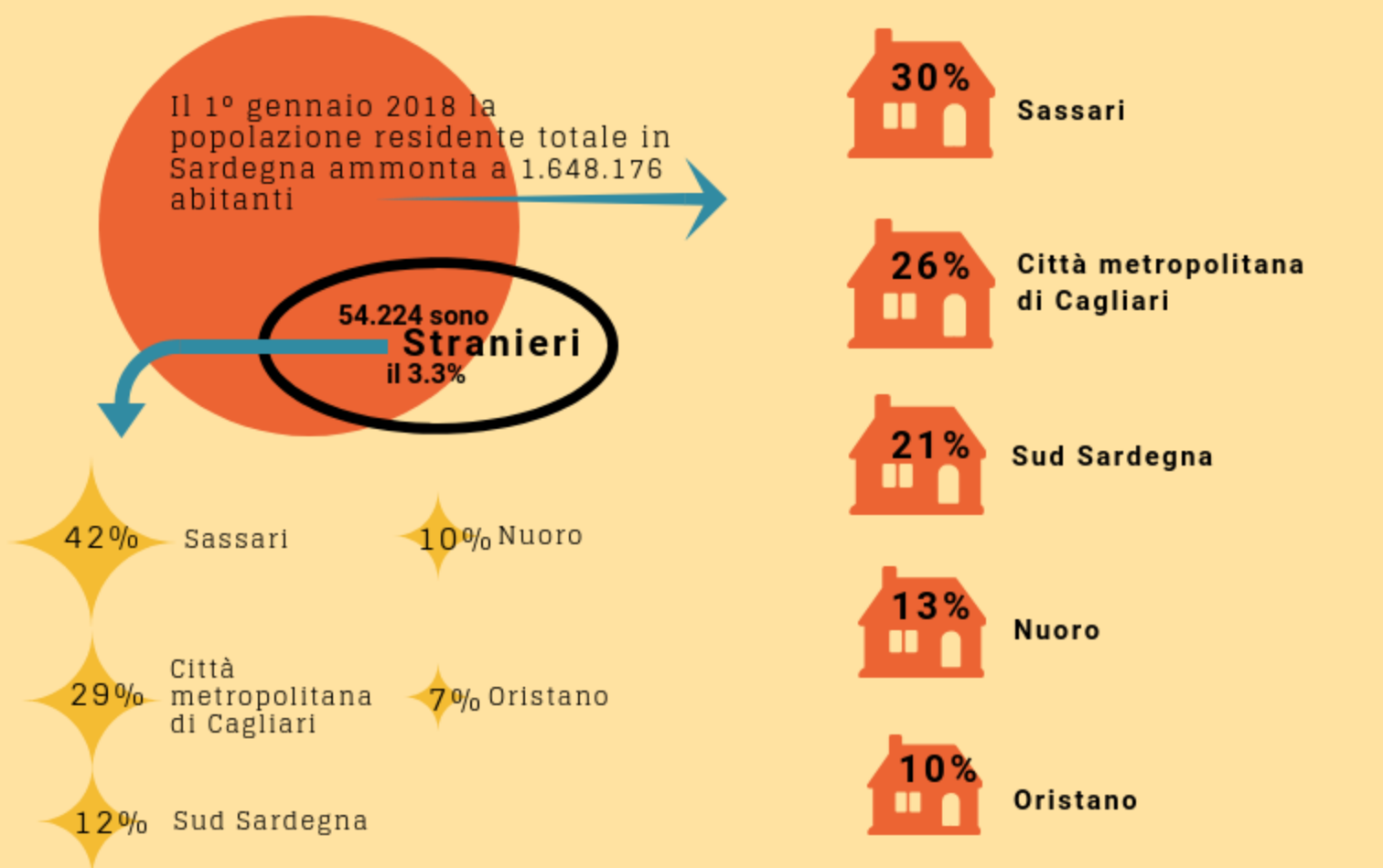
Città
metropolitana
di Cagliari



346 Abitanti
per Km²

Fonte: Istat

Popolazione totale e straniera



Numero di anziani per bambino



Fonte: Istat

IMPRESE E ADDETTI



Nel 2016 in Sardegna sono attive 103.802 imprese



l'80% nei Servizi



il 20% nell'Industria



32% Sassari
30% Città metropolitana di Cagliari
16% Sud Sardegna
12% Nuoro
9% Oristano



Le imprese nel 2016 sono cresciute dell'1,7%



Gli Addetti sono 289.904



il 77% nei Servizi



il 23% nell'Industria



34% Città metropolitana di Cagliari
32% Sassari
16% Sud Sardegna
10% Nuoro
8% Oristano



Gli Addetti nel 2016 sono aumentati del 2,2%

Il 38% degli Addetti sono donne

36.139 Città metropolitana di Cagliari

36.016 Sassari

16.773 Sud Sardegna

11.471 Nuoro

8.624 Oristano

Fonte: nostre elaborazioni su dati Istat

LAVORO

Nel 2017 in
Sardegna gli
Occupati
sono **562mila**



34mila
in Agricoltura

Sassari

la provincia
con più occupati
in Agricoltura
36%



94mila
nell'Industria

Oristano

la provincia
con meno
occupati **6%**
nell'Industria



434mila
nei Servizi

C.m. di Cagliari

ha il più alto
numero di
occupati nei
Servizi **33%**



46,8%
è il tasso di
disoccupazione
giovanile nel 2017

giovani
maschi
43,4%



giovani
femmine
53,3%



Sassari

39,9%

55,5%

Nuoro

18,9%

20,3%

Oristano

47,2%

66,4%

Sud Sardegna

46,2%

64,7%

Città metropolitana
di Cagliari

51,0%

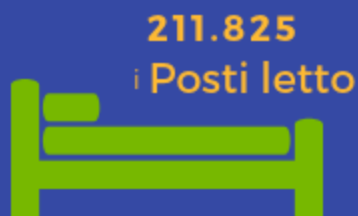
42,1%

Fonte: Istat

TURISMO



4.844
gli **Esercizi ricettivi**
nel 2017



211.825
i **Posti letto**



oltre
3 milioni
gli **Arrivi**



con una
Permanenza
media di
4,6 giorni

il **71%** degli
Arrivi

si concentra nei mesi
di giugno, luglio,
agosto e settembre



Sassari

è la provincia con il più
alto numero di


Presenze



53%



Gli Arrivi nel 2017
sono aumentati
dell' **8%**

Oristano con l'11% ha
registrato
l'incremento più
elevato 



Le Presenze nel
2017 sono cresciute
del **5%**

Sassari con il 3% ha
registrato il minore
incremento 